

را هنمای ورود اساتید محترم روزانه، نوبت دوم و پردیس به سامانه مدیریت یادگیری و کلاس آنلاین

گام اول: درج آدرس [vu.sbu.ac.ir](http://vu.sbu.ac.ir) در مرورگر



گام دوم: درج نام کاربری (نام کاربری گلستان) و کلیک بر روی گزینه جستجو (آخرین نام کاربری گلستان تا روز چهارشنبه مورخ ۱۴۰۱/۶/۲۳)

The screenshot shows a web browser at the address `vu.sbu.ac.ir`. The page header is green and contains the text "خانه راهما نرم افزارهای لازم تماس یا ما" and logos for "دانشگاه شهید بهشتی" and "ELEARNING آموزش الکترونیکی". Below the header, a message reads: "نام کاربری شما در این سامانه همان نام کاربری گلستان تعریف شده است." There are two buttons: "جستجو" (Search) and "نام کاربری" (Username), with the latter highlighted by a red rectangle. A blue callout box with a pointer to the "نام کاربری" field contains the text "درج نام کاربری گلستان". The bottom of the page features a banner with the text "سامانه برگزاری دانشجویان" (Student Registration System) over an image of a laptop and a hand holding a smartphone.

گام سوم: کلیک بر روی درس مورد نظر

← → ↻ vusbu.ac.ir

خانه | راجعاً | نرم افزارهای لازم | تماس با ما

**دانشگاه بهشتی** **ELEARNING**  
آموزش الکترونیکی

نام کاربری شما در این سامانه همان نام کاربری گلستان تعریف شده است.

نام کاربری  جستجو

لیست دروس

برنامه ریزی منابع سازه‌ای (4001431408001) (4001431408001)
سامانه های خود تطبیق و خود سازه بندی (4001431403101) (4001431403101)
سامانه های تصحیم بار (3992431408901) (3992431408901)
مهندسی مجدد فرایندهای حرفه (3992431408301) (3992431408301)
برنامه ریزی منابع سازه‌ای (3991431408001) (3991431408001)
سامانه های خود تطبیق و خود سازه بندی (3991431403101) (3991431403101)

بر روی درس مورد نظر کلیک بفرمایید.



گام چهارم: درج نام کاربری (نام کاربری گلستان) و رمز عبور (کد ملی ده رقمی)

سامانه برگزاری آنلاین کلاس های روزانه

نام کاربری

رمز ورود

☐ به خاطر سپردن نام کاربری

ورود به سایت

کوکی ها باید در مرورگر شما فعال باشند ?

گام پنجم: ورود به صفحه درس و کلیک بر روی آیکون ادوبی کانکت (کلاس آنلاین...)



تالار اعلانات

انجمن دانشجویان

کلاس آنلاین برنامه ریزی منابع سازمانی (4001431408001)

## گام ششم: انتخاب گزینه ورود به کلاس مجازی

صفحه اصلی | درس های من

خانه > درس ها > 4001431408001 > عمومی > کلاس آنلاین برنامه ریزی منابع سازمانی (4001431408001)

ورود به کلاس مجازی

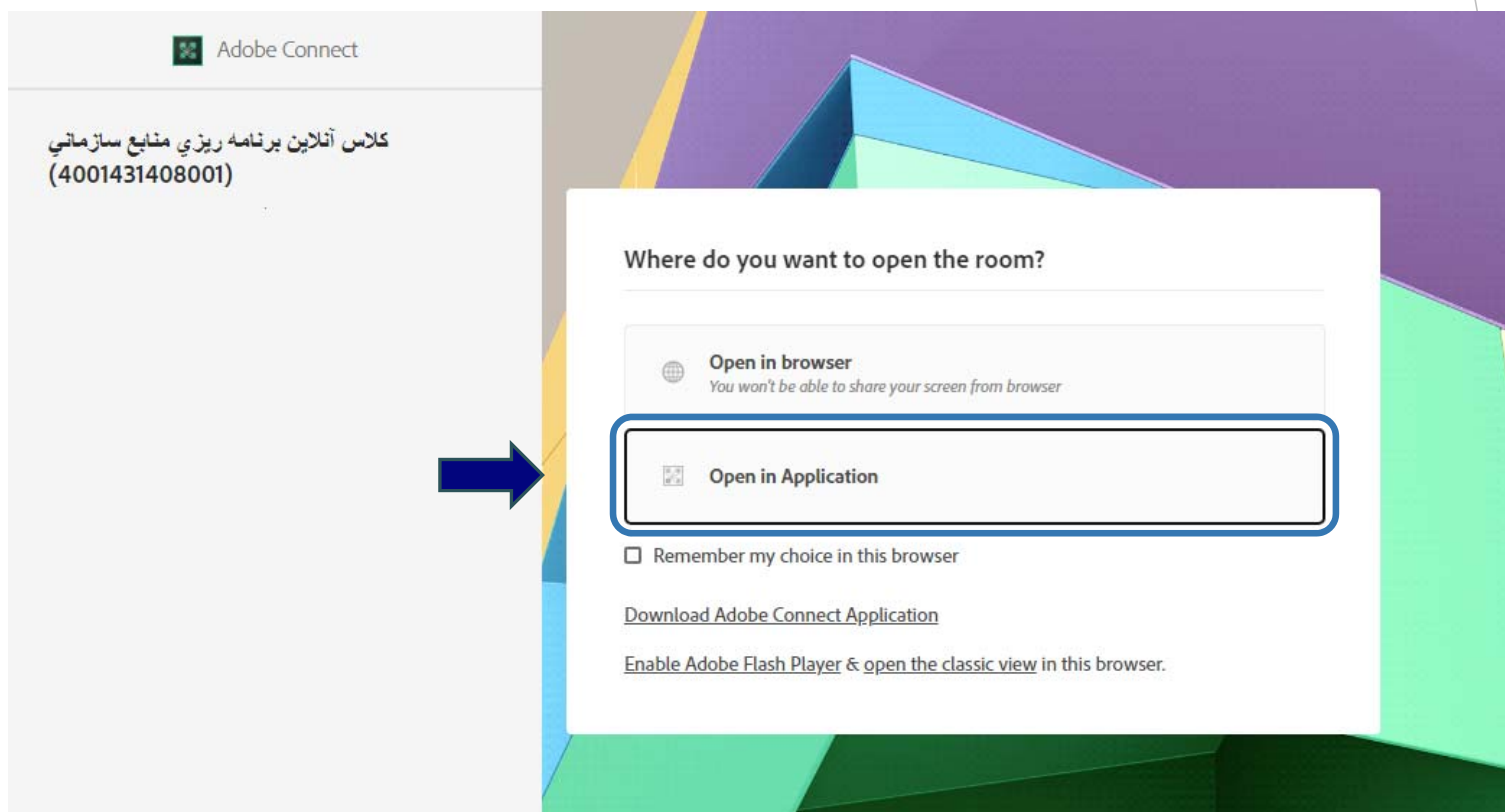
جهت دیدن لیست ضبط ها اینجا کلیک کنید

منابع درس < | رفتن به... > | انجمن دانشجویان >

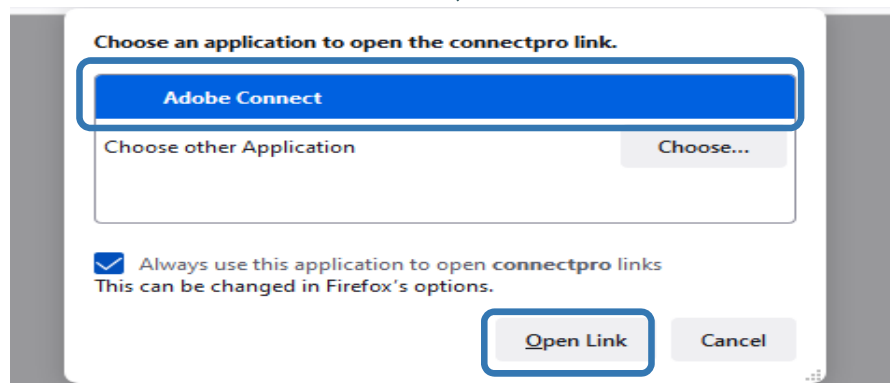
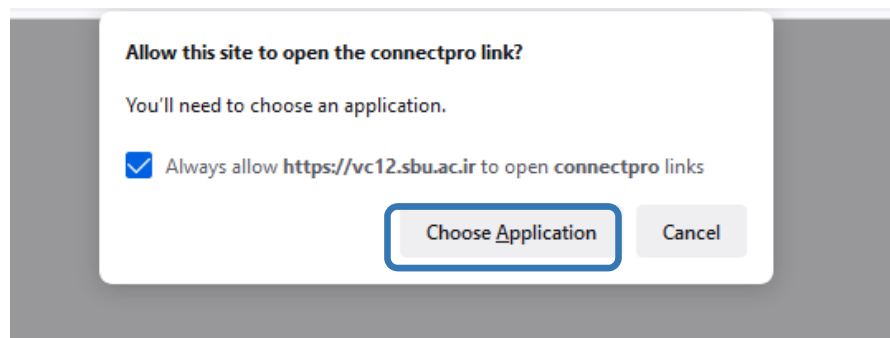
جهت مشاهده کلاس های آنلاین ضبط شده به این قسمت مراجعه فرمایید.

گام هفتم: انتخاب گزینه **Open in Application** برای ورود به کلاس آنلاین

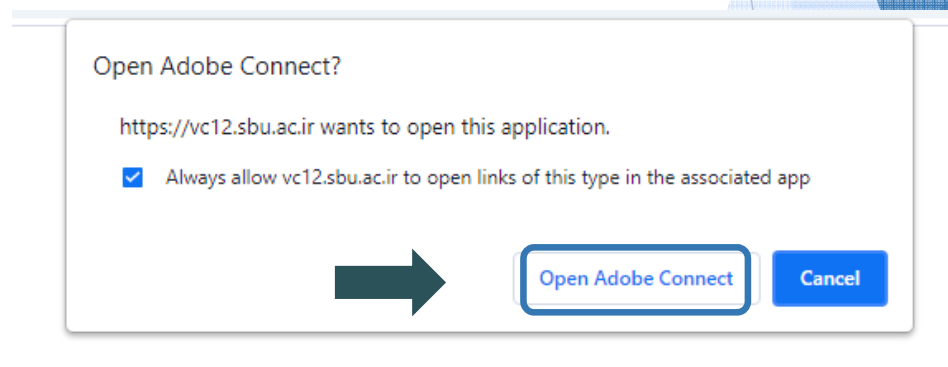
**توجه:** در این مرحله با انتخاب گزینه **Open in browser** نیز می‌توانید وارد کلاس شوید اما مسیر صحیح، انتخاب گزینه **Open in Application** می‌باشد.







گام هشتم در این مرحله قبل از ورود به کلاس آنلاین ممکن است با یکی از تصویرهای زیر مواجه شوید. در این صورت موارد تعیین شده را انتخاب بفرمایید.





در این مرحله، شما موفق به ورود به کلاس شده‌اید.

